




myCompany Oü  
 Väike-Karja 6  
 101 40 Tallinn  
 Estland

e-post: info@mycompany.ee  
 Telefon: 00372 627 46 41  
 Fax: 00372 627 46 45

# BUDGETPAKET-PLUS

Steg för steg

## Resa 1



### 1. Ankomst till Tallinns flygplats eller färjeterminal

Hej och välkommen!

Vi möter dig i ankomsthallen på Tallinns flygplats eller i ankomsthallen på färjeterminalen. Du känner lätt igen oss, vi har en skylt med ditt namn.

När vi har träffats så går vi ut till bilen och åker till Registratorm.



### 2. Registratorm

Här registrerar vi den nödvändiga adressen för dig i Estland. myCompany har redan ordnat en adress och ser till att alla dokument är klara för registreringen.

Här får du visa upp ditt medhavda pass och du blir tilldelad ditt nya estniska personnummer.

När vi är klara så åker vi till Migrationsverket.




### 3. Migrationsverket

Här hjälper vi dig att beställa ditt nya estniska id-kort. Här får du visa upp ditt medhavda pass och lämna in foton för ditt nya id-kort (foto tar vi innan vi kommer hit, hos fotograf i Tallinn).

Ditt nya estniska id-kort är sedan klart för avhämtning om ca: 2-3veckor (resa nr 2).

När vi är klara så åker vi till Notarien.




### 4. Notarien

Här blir ditt nya estniska bolag registrerat (orgnummer, namn och adress) och överfört till dig.

Du får i samband med detta skriva på bolagshandlingarna och visa upp ditt pass.

När vi är klara så åker vi till banken



### 5. Banken, Swedbank

Här hjälper vi dig med ansökningshandlingarna och kontakten med bankens tjänstemän för att öppna ditt bolagskonto. Här får du få visa upp dina nya bolagshandlingar och ditt medhavda pass för att kunna öppna bolagskontot, internetbanken, telefonbanken samt beställa betalkortet (Mastercard).

Betalkortet kommer att vara kopplat till ditt nya bolagskonto, men levereras inte omedelbart eftersom det tar ett par dagar att tillverka. För leverans av betalkortet kan du välja mellan att hämta ut kortet själv när du besöker Tallinn vid resa nr 2, eller att myCompany hämtar betalkortet i Tallinn (med en fullmakt som ställs ut på banken) och sänder kortet kostnadsfritt till dig.



### 6. Skattemyndigheten

Här hjälper vi dig med nödvändiga handlingar och kontakt med skattemyndighetens tjänstemän för att registrera ditt nya estniska bolag och hämta ut deklareringskoder.

Detta var det sista steget för ett fungerande bolag och du genomför efter detta din betalning till oss.

Skattemyndigheten är sista anhalten för dig denna resa, varför vi nu skjutsar vi dig tillbaka till flygplatsen eller färjeterminalen för hemresa.




### 7. Hemresa från flygplatsen eller färjeterminalen

Då var bolaget klart, och ditt nya estniska idkort är beställt.

Du har nu ett fungerande estniskt bolag som du kan börja göra affärer i.

Vi önskar dig en trevlig resa hem och på återseende om ett par veckor!

## Resa 2



### 8. Ankomst till Tallinns flygplats eller färjeterminal

Hej och välkommen tillbaka till Tallinn!

Vi möter dig i ankomsthallen på Tallinns flygplats eller i ankomsthallen på färjeterminalen. Du känner lätt igen oss även denna gång, vi har en skylt med ditt namn.


När vi har träffats så går vi ut till bilen och åker till Migrationsverket.



### 9. Migrationsverket

Ditt nya estniska id-kort är nu klart och väntar på att du avhämtar det. Ditt estniska personnummer finns präglad på id-kortet, som du får i handen vid detta besök på Migrationsverket.

När vi är klara så åker vi till Banken.



### 10. Banken, Swedbank

Här hjälper vi dig med ansökningshandlingarna och kontakten med bankens tjänstemän för att öppna ditt personliga konto. Här får du få visa upp ditt nya estniska id-kort för att kunna öppna kontot, internetbanken och beställa betalkortet (Visa Electron). Betalkortet kommer att vara kopplat till ditt nya privata konto, men levereras inte omedelbart eftersom det tar ett par dagar att tillverka. För leverans av betalkortet kan du välja mellan att hämta ut kortet själv när du besöker Tallinn vid senare tillfälle eller att myCompany hämtar betalkortet i Tallinn (med en fullmakt som ställs ut på banken) och sänder kortet kostnadsfritt till dig.



### 11. Hemresa från flygplatsen

Då var allt klart.

Du har nu ett fungerande bolag, registrerad adress, privat bankkonto samt estniskt personnummer och estniskt id-kort.

Du kan ta ut lön från ditt estniska bolag, och betala skatt endast i Estland.

OBS! Glöm inte att skriva ut dig från Sverige!

I och med detta har myCompany levererat Budgetpaket-PLUS.

Vi önskar dig en trevlig resa hem.

När ditt bolag är klart erbjuder vi hjälp med deklarerationer, löpande bokföring, årsbokslut, juridiska frågor, rekrytering och övriga bolagsrelaterade ärenden - **Tilläggs tjänster.**